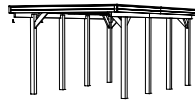


# Friesland Flachdach-Carport Profil

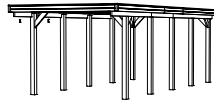


314x555cm



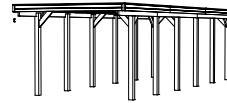
314034

314x708cm

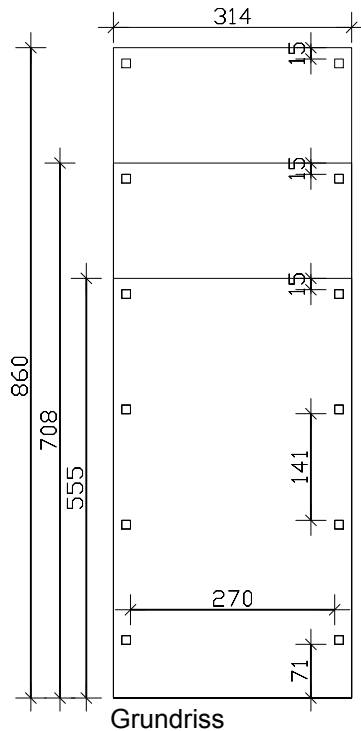


314058

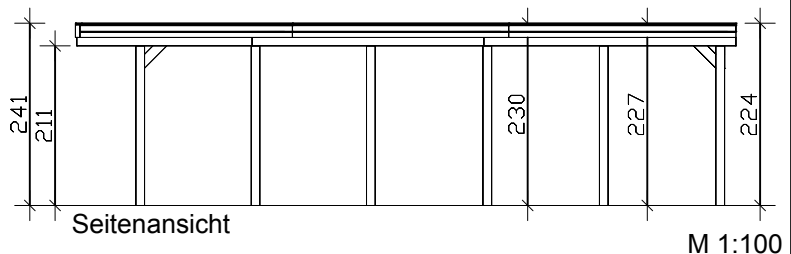
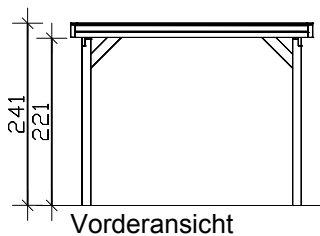
314x860cm



314072



**Inklusive Pfostenanker  
zum Einbetonieren !**



M 1:100

## Einzel-Carport 314 x 555/708/860cm

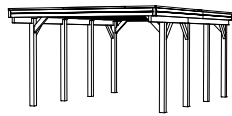
### Technische Informationen / Baubeschreibung

<b>Holzart / Eisenteile</b>	<b>Nadelholz, imprägniert / verzinkt</b>
<b>Pfosten</b>	<b>8/10/12 Stk. 11,5x11,5x220cm</b>
<b>Dacheindeckung</b>	<b>Dachplatten aus PVC, grau (-61) oder Aluminium, blank (-50)</b> alternativ: <b>Dachschalung inkl. EPDM-Folie (-35)</b>
<b>Schneelast</b>	<b>sk = 1,25kN/m<sup>2</sup></b>
<b>Blende</b>	<b>2 Reihen Profilbretter</b>
<b>Breite x Länge</b>	<b>314 x 555/708/860cm ( überdachte Fläche )</b>
<b>Höhe ges. / Durchfahrt</b>	<b>241-230/227/224cm / vorne 221cm, hinten 210/207/204cm</b>
<b>Fläche / umb. Raum</b>	<b>17,43/22,23/27,00m<sup>2</sup> / 41,04/52,02/62,78m<sup>3</sup></b>
<b>Verpackungseinheit</b>	<b>B x L x H 118 x 315 x 24-41cm / 260-398kg</b>
<b>Inklusive</b>	<b>Befestigungsmaterial (inkl. Pfostenanker, ohne Beton), Kopfbänder, Aufbauanleitung</b>

# Friesland Flachdach-Carport Profil

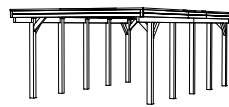


397x555cm



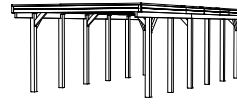
314119

397x708cm

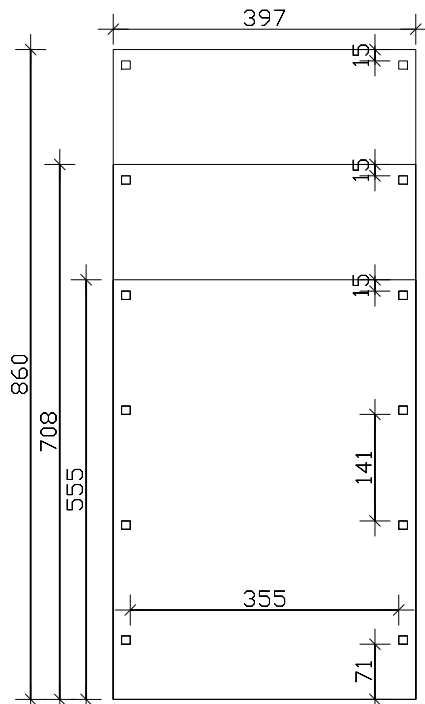


314133

397x860cm

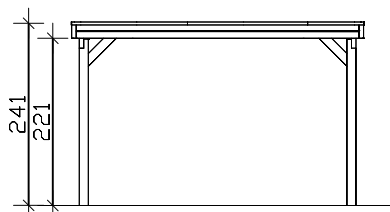


314157

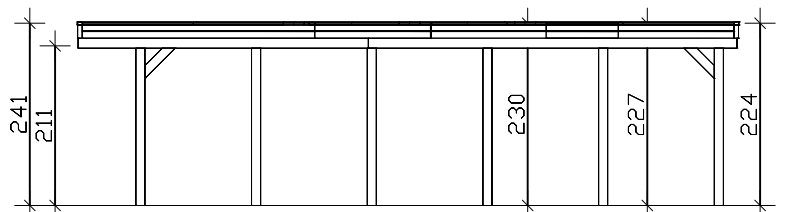


Grundriss

**Inklusive Pfostenanker  
zum Einbetonieren !**



Vorderansicht



Seitenansicht

M 1:100

## Einzel-Carport 397 x 555/708/860cm

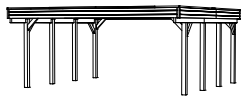
### Technische Informationen / Baubeschreibung

<b>Holzart / Eisenteile</b>	<b>Nadelholz, imprägniert / verzinkt</b>
<b>Pfosten</b>	<b>8/10/12 Stk. 11,5x11,5x220cm</b>
<b>Dacheindeckung</b>	<b>Dachplatten aus PVC, grau (-61) oder Aluminium, blank (-50)</b> alternativ: <b>Dachschalung inkl. EPDM-Folie (-35)</b>
<b>Schneelast</b>	<b>sk = 1,25kN/m<sup>2</sup></b>
<b>Blende</b>	<b>2 Reihen Profilbretter</b>
<b>Breite x Länge</b>	<b>397 x 555/708/860cm ( überdachte Fläche )</b>
<b>Höhe ges. / Durchfahrt</b>	<b>241-230/227/224cm / vorne 221cm, hinten 210/207/204cm</b>
<b>Fläche / umb. Raum</b>	<b>22,03/28,11/34,14m<sup>2</sup> / 51,89/65,77/79,38m<sup>3</sup></b>
<b>Verpackungseinheit</b>	<b>B x L x H 118 x 387 x 30-45cm / 290-420kg</b>
<b>Inklusive</b>	<b>Befestigungsmaterial (inkl. Pfostenanker, ohne Beton), Kopfbänder, Aufbauanleitung</b>

# Friesland Flachdach-Carport Profil

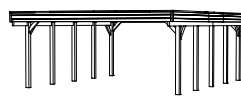


557x555cm



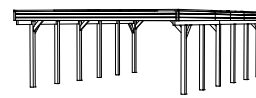
314195

557x708cm

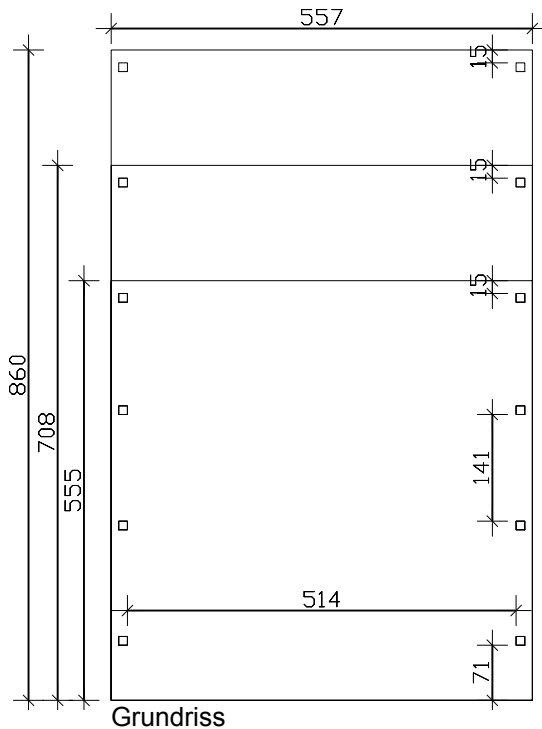


314218

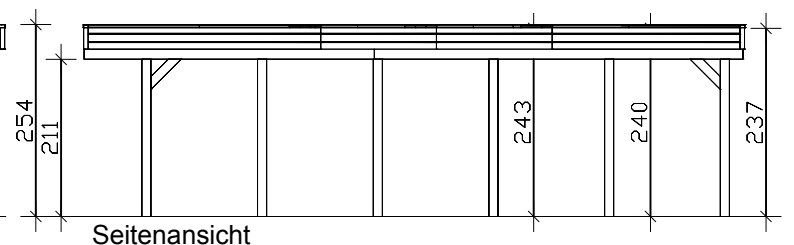
557x860cm



314232



**Inklusive Pfostenanker  
zum Einbetonieren !**



M 1:100

## Doppel-Carport 557 x 555/708/860cm

### Technische Informationen / Baubeschreibung

<b>Holzart / Eisenteile</b>	<b>Nadelholz, imprägniert / verzinkt</b>
<b>Pfosten</b>	<b>8/10/12 Stk. 11,5x11,5x220cm</b>
<b>Dacheindeckung</b>	<b>Dachplatten aus PVC, grau (-61) oder Aluminium, blank (-50)</b> alternativ: <b>Dachschalung inkl. EPDM-Folie (-35)</b>
<b>Schneelast</b>	<b>sk = 1,25kN/m<sup>2</sup></b>
<b>Blende</b>	<b>3 Reihen Profilbretter</b>
<b>Breite x Länge</b>	<b>557 x 555/708/860cm ( überdachte Fläche )</b>
<b>Höhe ges. / Durchfahrt</b>	<b>254-243/240/237cm / vorne 221cm, hinten 210/207/204cm</b>
<b>Fläche / umb. Raum</b>	<b>30,91/39,44/47,90m<sup>2</sup> / 76,82/97,41/117,60m<sup>3</sup></b>
<b>Verpackungseinheit</b>	<b>B x L x H 118 x 560 x 50-55cm / 350-490kg</b>
<b>Inklusive</b>	<b>Befestigungsmaterial (inkl. Pfostenanker, ohne Beton), Kopfbänder, Aufbauanleitung</b>