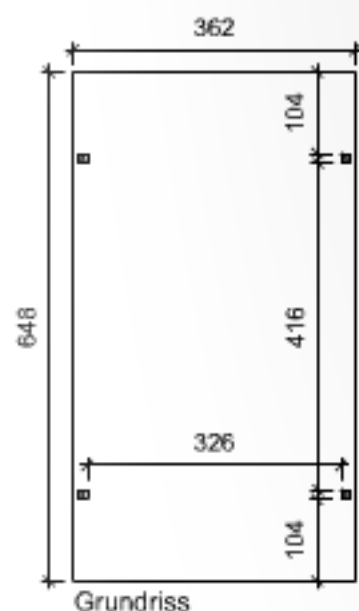




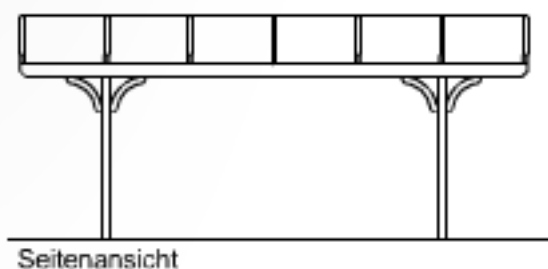
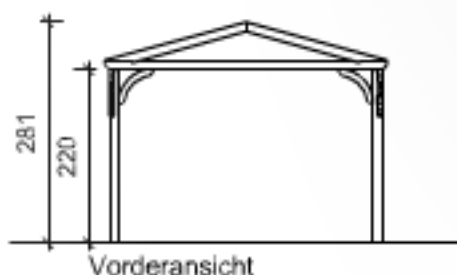
4018211246151 mit geraden Kopfbändern



4018211246168 mit runden Kopfbändern



- Tragende Konstruktionsteile aus Leimholz -  
- Seitliches Gefälle -



M 1:100

**Einzel-Carport 362x648cm**

**Technische Informationen / Baubeschreibung**

Holzart / Eisenteile	Leimholz, unbehandelt / verzinkt
Pfosten	12x12cm
Kopfbänder	gerade oder rund
Dacheindeckung	Doppelstegplatten aus Polycarbonat, 10mm, klar
Schneelast	sk= 1.25kN/m <sup>2</sup>
Breite x Länge	362x648cm
Höhe / Einfahrt	281cm / 220cm
Fläche / umbauter Raum	23.46m <sup>2</sup> / 58.77m <sup>3</sup>
Inklusive	Befestigungsmaterial (inkl. Pfostenanker, ohne Beton), Kopfbänder gemäß Abb., Aufbauanleitung