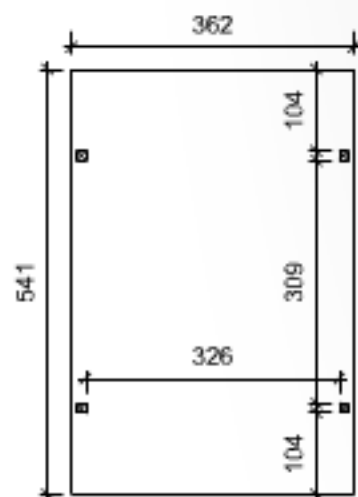




4018211246137 mit geraden Kopfbändern

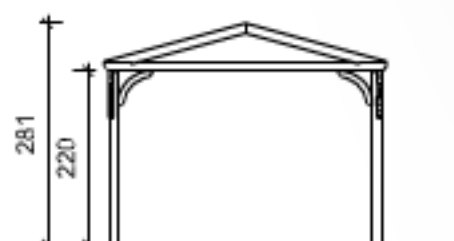


4018211246144 mit runden Kopfbändern

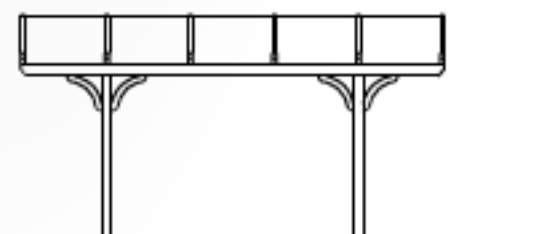


Grundriss

- Tragende Konstruktionsteile aus Leimholz -
- Seitliches Gefälle -



Vorderansicht



Seitenansicht

M 1:100

Einzel-Carport 362x541cm

Technische Informationen / Baubeschreibung

Holzart / Eisenteile	Leimholz, unbehandelt / verzinkt
Pfosten	12x12cm
Kopfbänder	gerade oder rund
Dacheindeckung	Doppelstegplatten aus Polycarbonat, 10mm, klar
Schneelast	sk= 1.25kN/m ²
Breite x Länge	362x541cm
Höhe / Einfahrt	281cm / 220cm
Fläche / umbauter Raum	19.58m ² / 49.05m ³
Inklusive	Befestigungsmaterial (inkl. Pfostenanker, ohne Beton), Kopfbänder gemäß Abb., Aufbauanleitung